

いつやるかっ！イマでしょ！
スーパーアルカリイオン水におまかせあれえ～！



ファースト・メイト
ニュース Vol.15
平成26年 1月24日発行
fm@first-mate.co.jp

《 1月 社長の迷言 》

努力は必ず報われる

とは限らない…けれど
努力の結果は必ず自分のためになる
努力している姿は誰かが必ずみている

新型インフルエンザ・ノロウィルスの対策にスーパーアルカリイオン水を！

ノロ・ウィルスに除菌効果が実証！

無料サンプル
ご提供中！

首都圏での感染拡大が、これから予測される中で、感染することはお客様に大変なご迷惑をかけることとなります。事前の対策と正しい情報に基づいた冷静な対応が必要です。（以下、当社対策マニュアルより抜粋）

咳とクシャミでウィルスはひろまります！

1. 感染予防を防ぐため、通勤途中と作業するときにはマスクを携帯・着用してください。
※マスクにスーパーアルカリイオン水を吹きかけると、より効果的です。
2. 通勤後、入社したときに手洗い・うがいをしてからタイムカードを打刻しましょう。
3. 帰社、帰宅、食事の前に手洗い・うがいをきちっとしましょう。
4. 作業マスク・ゴム手袋・スーパーアルカリイオン水を常備します。
5. 通勤は可能な限り、自転車・バイク・社用車などに切り替えラッシュ通勤を避けましょう。
6. 万が一、本人はもちろん家族の中にも発熱やせきなどインフルエンザなどの症状が見られたら
①絶対に出勤をしないこと。②現地の医療機関へ、マスクをした上で受診してください。
7. 感染が明らかになったら、1週間～10日は自宅で、外出をせずに部屋は他の家族と別にして、療養してください。
※発熱があった時に市販の風邪薬（解熱鎮痛剤）を服用するとインフルエンザ脳症を助長する場合があります。まず、医療機関への相談が必要です。
8. 各人で2週間程度の食糧や日用品。医薬品を常備してください。



嘔吐物はウィルスのかたまり。マスクやゴム製の手袋を用意し完全防備したうえで、まずその周りをスーパーアルカリイオン水でスプレーし、除菌してから作業しましょう。

室内をスーパーアルカリイオン水でスプレーすれば、保湿と除菌が一度にできて効果的です。

スーパーアルカリイオン水の
サンプルをご提供中です。
ご連絡いただければお届け
します。

日本食品分析センターに分析依頼
ノロウィルス対策効果証明書

ノロウィルス
(ウィルス不活化試験)

試験証明書

2013年当センターに提出された
検体について試験した結果を
ご報告いたします。

日本食品分析センター

ご関心のある方は、FAXにて分析結果を送ります。

ウイルスの体内侵入を防ぐため以下のことを心がけましょう！

保水に心がけ1日に1.5ℓ以上の水分補給をしましょう。

咳やくしゃみの飛沫は約2mも飛散（飛沫感染）します。感染した人がくしゃみを手で押さえたり、鼻をかんだ手にウイルスが付着して、ドアやスイッチなどを触り、それを感染していない人が触れて、その手で鼻や目などを擦ることで2次感染が発生します。

手洗いの基本（約30秒～1分かけて）

1. 殺菌洗剤を両手でもみ・なじませてから
2. 左手の親指を右の手のひらで握り、軽く前後に回転させる。次に指を人さし指・中指と順に、握ってまわして洗ったら、同様に、右手の親指から10指を指の付け根まで洗います。
3. 次に右手の5本の指爪を合わせて、左手のひらの部分を左右に軽く掻き取るようにしながら、爪の間も洗いだす感覚で洗浄して、同様に、手を替えて両手の爪の間と手のひらを洗います。
4. 続いて、右手で左手の手首を握って軽く前後に回転し、同様に手を替えて、両手首を洗ってから、流水で洗い流してください。



仕上げにスーパーアルカリイオン水を手にスプレーでっ！完ぺきです。

うがいの基本

1. 最初にアルカリイオン水（5倍希釈）を口内にスプレーして吐き出して、口の中の菌をまず取り除いてから、次に口に含んだ水でうがいをしてください。
2. 舌の上に雑菌が多いので、使用前の舌ブラシにスーパーアルカリイオン水をスプレーして使うと口内はさらに衛生を保てます。歯の衛生管理・歯みがきにも有効です。

その他、日常の行動 室内をスーパーアルカリイオン水でスプレー除菌しましょう。

1. 口や鼻を直接触らない。咳・くしゃみをする時はティッシュで、口や鼻を覆い、やむを得ずティッシュがない時は袖口でカバーしてください。
2. 窓を開けて部屋の換気をしたり、ウイルス除去機能付き空気清浄機を使って室内を管理してください。
3. 生活習慣をコントロールすることが、免疫力を高めます。よく寝て、栄養のある食事と、きちっと風呂に入って衛生に心がけ、適度な運動で自分の体を守りましょう。

除菌 インフルエンザ ノロウイルス

手洗いのあとにスーパーアルカリイオン水を吹きかければ除菌完了です！当社のスタッフは実施中！



石鹸をつけ手のひらをよくこすります。



手の甲をのばすようにこすります。



指先・爪の間を念入りにこすります。



指の間を洗います。



親指と手のひらをねじり洗いします。



最後は手首を洗います。

< 厨房の衛生管理 >

洗浄作業の強～い味方！

コスト削減のご提案！

ファースト・メイト洗浄室ではスーパーアルカリイオン水を使用し実証済です。


調理機器から食材、施設まであらゆる所を
洗浄・除菌・消臭！！

使用後は水に戻るから無害！

環境にやさしく、いろいろな用途で活躍してい

水だから安心安全！水の力で洗浄・除菌・消臭！

スーパーアルカリオン水の力で、除菌しながら油や汚れを分解・洗浄。
設備や食器をいたわり、環境に無害。



食中毒菌、バクテリアなどは有機物の汚れの内側に生息しています。汚れの外側から殺菌剤を噴霧しても汚れのシェルターで保護された細菌は元気に繁殖を続けます。スーパーアルカリオン水なら浸透して汚れを根こそぎ除去するので洗浄と除菌・消臭が同時にできます。



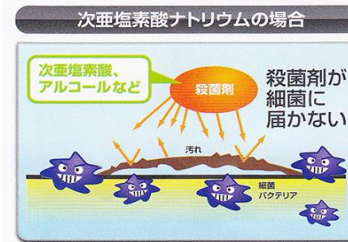
スーパーアルカリオン水と水道水にそれぞれ10秒浸漬後冷蔵庫で7日間保管

スーパーアルカリオン水と次亜塩素酸200ppmでそれぞれ10秒浸漬後冷蔵庫で7日間保管

水道水や次亜塩素酸に浸けると著しく鮮度が落ちて食材が酸化し劣化します。また次亜塩素酸の場合、野菜や果物のビタミンや有効成分が流出し旨味や色落ち食感が悪くなります。対してスーパーアルカリオン水は酸化を還元する作用があり、野菜や果物の鮮度が保持され長期間シャキシャキとした食感や美味しさが維持されます。



スプレータイプ
500cc
価格 600円
(税抜き)



食材を次亜塩素酸ナトリウム溶液で殺菌する場合
次亜塩素酸イオンは有機物の汚れと反応して、殺菌力が著しく低下します。事前の洗浄を充実させれば低濃度の次亜塩素酸でも殺菌効果が発揮されます。



野菜がシャッキシャキッ！ まずは、お試しあれえ～

スーパーアルカリオン水は、酸化を還元する作用があり、野菜や果物の鮮度が保持され長期間シャキシャキとした食感や美味しさが維持されます。

無料サンプルご提供中！

サンプルをご提供中です。
まずは、サンプルをご利用して評価してください。

ただいま好評セール販売中(税抜)

500cc 780円をスプレータイプ価格 600円
10% 7,800円を サービス価格 6,000円

新商品のご案内！カタログVol.7-1



102606
102608



102606 グランテリア角スタンド(中) 6×6×25(H)

102608 グランテリア角スタンド(大) 8×8×25(H)

前回のアルミダイキャストからグランテリア角スタンドに変更しました。
ガラスプレートにも似合います。



109100

109100 アミューズコロネスロープスタンド` 21×50×20(H)

アミューズコロネに料理を盛り込んで立体感連続感を、オシャレに演出しました。



801900

802100

801900 創作どんぶり(白) 19φ×7(H)

802100 創作どんぶり(黒) 19φ×7(H)

白と黒をご用意しました。創作料理に！



638400

638400 オーバルボール24cm(洋鉢) 24×21.5×7(H)

洋鉢ですがシェフの工夫で和・洋・中との料理にもお洒落に盛り付けできます。



727300


アミューズコロネ



109200

109200 アミューズコロネフラットボックス 52×32×10(H)

グランテリアフラットボックスに氷を入れてのご利用もお試ください。



370810



370810 リム付ガラスプレート 30φ×2.2(H)

リム付なので盛り付けのアレンジも楽しめます。

803700



803700 白マットボール 12×6(H)

今までなかったサイズです。
ライス用としてもご利用できます。

和・洋・中
創作料理に



836018

836018 テクノス・メタ大皿31cm(白) 31φ×3.5(H)

現在のテクノス・メタに3.1cmを追加しました。中華皿としてお使いください。



631600 ミニスペードボール 6.8×2.8(H)

631610 ミニハートボール 6.8×2.8(H)

631620 ミニクローバーボール 6.8×2.8(H)

631630 ミニダイヤボール 6.8×2.8(H)

フィンガーフードに最適な小鉢です。

お知らせ

改訂版

カタログVol.7-1が完成しました。

ご注文の際に、ご連絡
いただければただちに
お届けいたします。



業界初！ということの世界ではじめて…？


ミニグラスにピッタリ！
食器の破損率が激減！
コストの削減に…

なんとっ！グラスが9×9=81個も商品が収納できるようになりました。現在セール中！



食器に合わせたオリジナルサイズの仕切り 好評販売中！
しかも使用しない時はコンパクトに折りたため、洗浄機でも洗えるスグレもの！
御社の使用している通い箱に合わせて、オリジナルサイズに採寸します。
お料理を盛り付けた状態でケータリング先まで安心して配送できるので現場での作業効率も上がり、破損も軽減します。

盛り付けた料理をそのまま
運べるスグレもの！
だから便利！
使用後も回収して洗える！
スグレもの！



拡大図

この切れ込みが大切なのです！

© by First-Mate.Co.Ltd-2013.

フィンガーフードを使ってパーティーをしたいけど…

- ※ どうやって運ぶの？
- ※ どうやって洗うの？
- ※ 何に入れて保管するの？
- ※ 商品のグラスが小さ過ぎる
(ショットロング・カーブショット・アミューズコルネなど)
この度、さまざまな悩みを解消しました。



素材はポリプロピレンなので120℃までの耐熱性があり、食器洗浄機対応です。
オープンラックにセットするだけで9×9仕切のラック有効高さ115mmになります。
洗浄効率UP！

8×8のラックもあります。
有効高さは55mmです。

ただいま好評セール中！

グラスラック+仕切り(81個) 販売価格 (税抜き) **7,800円**
グラスラック+仕切り(64個) もあります。(税抜き) **6,300円**

御社の通い箱に合わせてオリジナル採寸お見積りします！**好評販売中！**